


Korrektur


KARAMELLER & KOLOR

LOGOYTA


TRYCKFÄRGER




PMS C




PMS C



PMS C



PMS C



Denna markering visar hur stort varje ark blir vid produktion

Papperet som används till kolor och karameller är 90 mm brett. Bredden på papperet delas in i tre fält. De mittersta fältet på papperet utgör karamellens kropp och de yttre fälten utgör vingarna på papperet. För att säkerställa att trycket syns ordentligt bör man placera loggan inom de två linjerna i mitten. Bredden på loggan bör helst inte överstiga 24 mm för att synas bäst.

Varje papper blir cirka 60 mm på höjden. Man bör på dessa 60 mm upprepa loggan 3-6 ggr per papper.

Den totala längden på klichéerna som trycker papperet är 178 mm vilket illustreras av den avlånga rektangeln till vänster.

VÄNLIGEN NOTERA

Logotypen hamnar inte alltid mitt på kolan/karamellen vid produktion, därför rekommenderas alltid minst tre repetitioner per ark. Vid negativa tryck bildas en klichéskarv på var 18 cm, beroende på hur maskinen klipper papperet kan denna att synas på vissa av slutprodukterna.

Denna produkt trycks med flexotryck och använder Pantones Coated-skala. Färgen som visas på skärmen kan komma att skilja sig från färgen vid färdigt tryck.

Färgerna blandas enligt färgtillverkarens rekommendationer för att komma så nära Pantones Coated skala som möjligt.

Vi reserverar oss för eventuella misstag på korrekturet som godkänns av er.